

操作员手册

柑桔

版本：0.11.3 / 日期：2025.4.23

目录

前言	2
登录	2
我的面板	4
我的存储空间	5
我的文件	6
列表	6
上传	7
转码	9
创建目录	10
创建空文件	10
详细	10
编辑	10
下载	12

前言	目录
删除	12
分享	12
发布	12
审核	12
我的账户	12
修改密码	13
工具下载	13

前言

本手册主要介绍操作员角色使用本系统常见操作。

注 1：本手册内容依据版本变化将会即时修订，当手册描述与软件实现不一致时，请下载或登录系统查看与软件版本一致的最新手册。

注 2：WEB 浏览器版本必须支持 H5，否则部份功能将无法使用，推存使用 Firefox 60.0 以上版本

登录

1. 验证码验证码主要为防止暴力破解帐户，安全环境下（内网），管理员可以登录后端关闭此项功能，但不建议这样做。
2. 记忆登录
 - 打勾后系统记录本次登录系统所使用的身份认证，再次访问本系统时，不需要再认证直接登录。
 - 在公用电脑使用本系统且不要打勾
 - 对于保密性要求比较高的应用，管理员可以登录后台，关闭此功能功，使操作人员每次都强制通过密码认证登录。

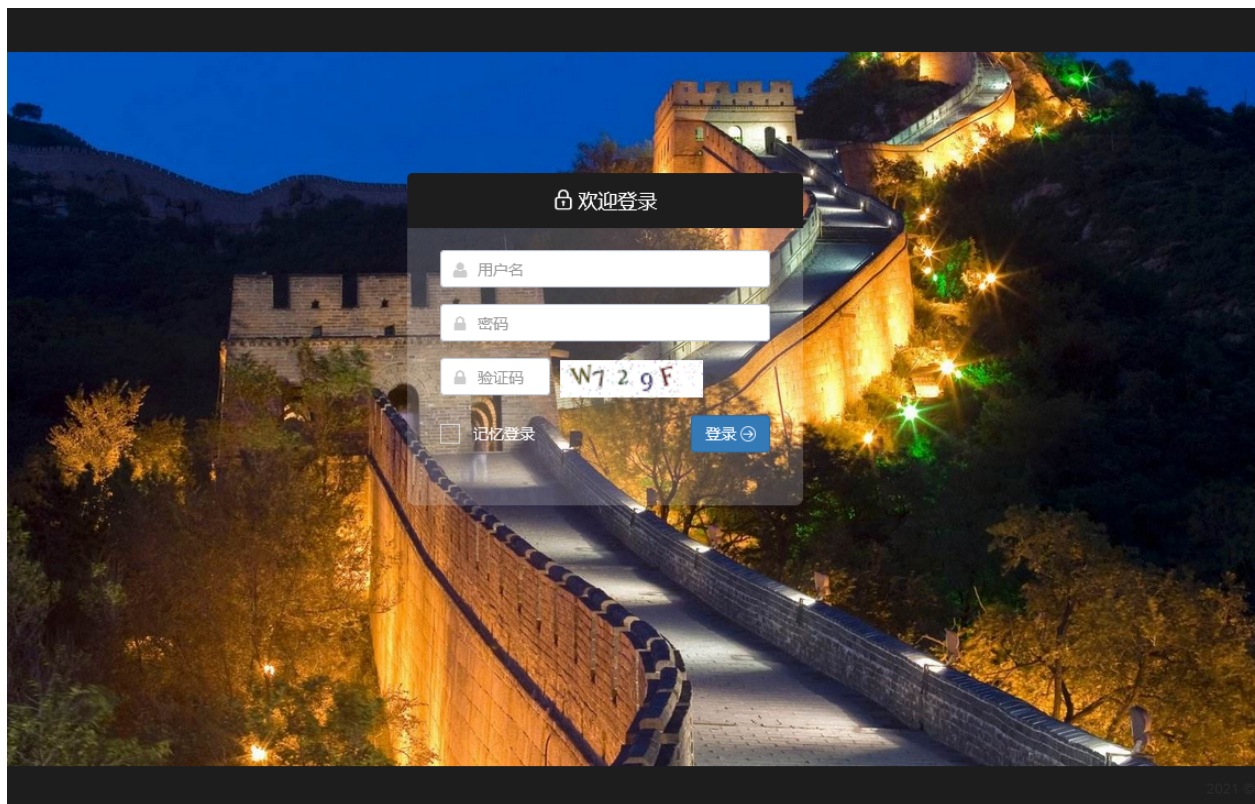


图 1：登录

- 通过点击：顶层导航 | 用户菜单 | 退出，可清除记忆登录。
3. 登录密码加密传输，具有防窃听非法盗取。
 4. 登录页背景图片设计为自动渐变切换，管理员可以登录后端更换适合不同应用的背影图片。

我的面板



图 2：我的面板

1. LOGO 区

- (1) LOGO 图标，大小为:160*68px，格式：PNG，管理员可以通过系统配置来更换此 LOGO，以适应不同应用系统定制需求。
- (2) 折叠菜单开关按钮，通过此菜单可以开启折叠左栏菜单。

2. 顶导航区

- (3) 点击 “首页” 可以跳转到前端首页
- (4) 下拉菜单项记录最近操作，点击可快速回到上次操作
- (5) 显示当前服务器时间
- (6) 语言栏：可以切换系统支持语言界面，默认支持简体中文与英语。

- (7) 当前登录用户头像，可以通过 “我的帐户” 来修改。
- (8) 登录帐户菜单栏，包括：“个人信息”、修改密码等菜单项。

3. 左侧栏导航区

- (11) 按登录帐户权限以树形菜单形式组织左侧栏导航。

4. 主窗口

- (9) 显示页面当前位置，如：“我的面板”
- (10) 显示具体展现内容，如：我的文件监控信息。

我的存储空间

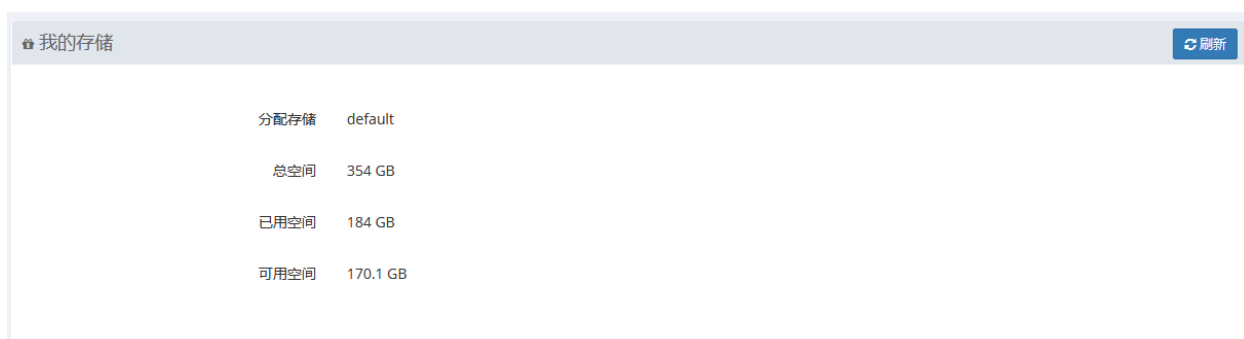
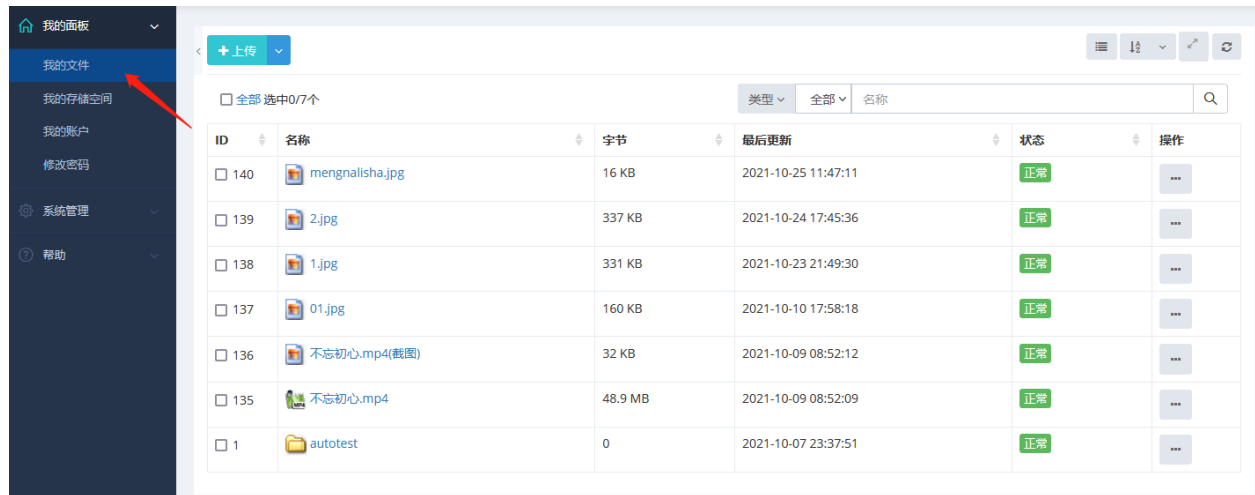


图 3：我的存储空间

1. 默认存储与 WEB 存储空间共享。

我的文件



- 本栏目主要实现文件上传，列表分页显示当前登录帐户上传的所有文件，选中单个文件进行编辑、下载等操作，也可以多选后进行批量操作等。
- 文件构织形式采用树型目录。

列表

+ 上传						
全部 选中0/10个		类型	全部	名称		
ID	名称	字节	最后更新	状态	操作	
177	mpeg	0	2021-10-26 17:55:27	正常	...	
173	avi	0	2021-10-26 17:25:11	正常	...	
141	abc	0	2021-10-26 09:06:21	正常	...	
140	mengnalisha.jpg	16 KB	2021-10-25 11:47:11	正常	...	
139	2.jpg	337 KB	2021-10-24 17:45:36	正常	...	
138	1.jpg	331 KB	2021-10-23 21:49:30	正常	...	
137	01.jpg	160 KB	2021-10-10 17:58:18	正常	...	
136	不忘初心.mp4(截图)	32 KB	2021-10-09 08:52:12	正常	...	
135	不忘初心.mp4	48.9 MB	2021-10-09 08:52:09	正常	...	
1	autotest	0	2021-10-07 23:37:51	正常	...	

图 4：文件列表

1. 支持多视图：“详细”、“小图标”、“大图标”、“图文”视图展示。

2. 支持按类型、状态、名称查询过滤。
3. 支持按指定字段排序。
4. 支持单选批量选中。
5. 支持图片视频格式幻灯片预览。

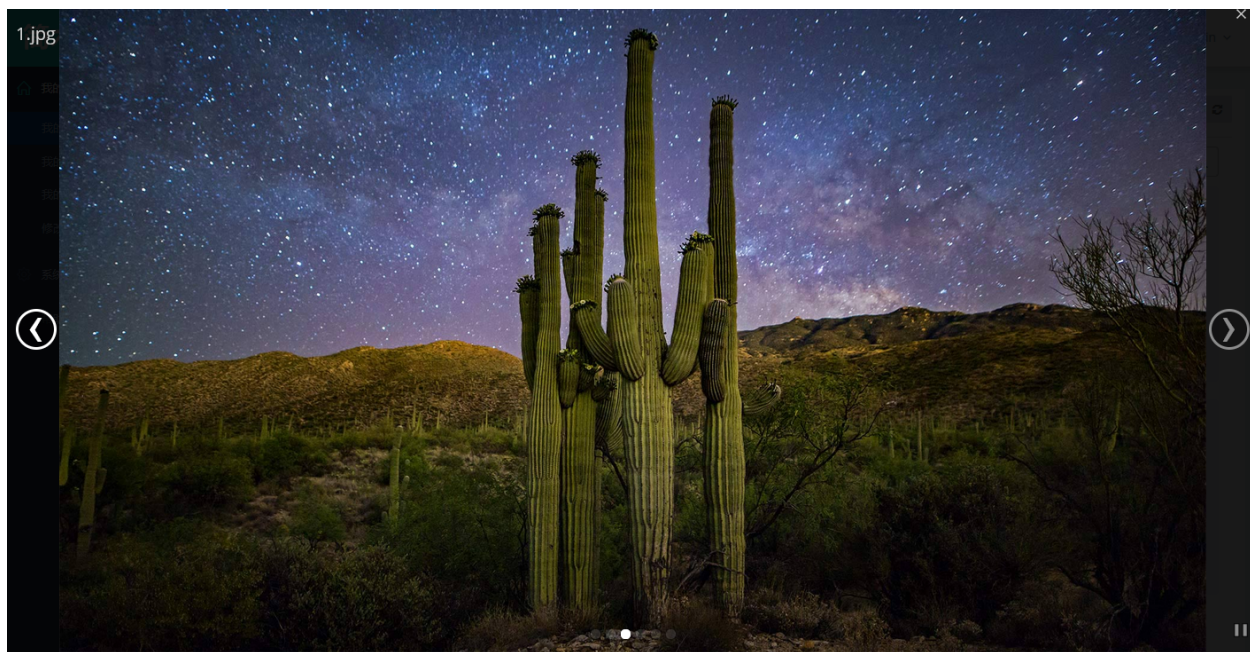


图 5：文件列表幻灯片预览

6. 支持操作上下文菜单操作

上传

- 点击“上传”选择一个或多个文件实现上传。
- 上传文件类型限制：“gif|jpe?g|png|doc|docx|xls|ppt|pptx|xlsx|pdf|txt|zip|tar|gz|bz2|lz|mp3|mp4|flv|avi|mpeg|ogg|mkv|m4a|rm|rmvb”
- 上传文件存储在当前登录帐户所分配的存储设备上，未分配设备时，则默认存储在当前服务器上。
- 上传文件默认当前目录，支持用户创建自定义目录。
- 上传的视频类文件系统自动生成视频文件截图，非 H5（H264）可播放格式，后端服务将自动产生 H5 转码视频文件。

全部 选中0/10个

类型 全部 名称

Q

ID	名称	字节	最后更新	状态	操作
<input type="checkbox"/> 177	mpeg	0	2021-10-26 17:55:27	正常	...
<input type="checkbox"/> 173	avi	0	2021-10-26 17:25:11	正常	...
<input type="checkbox"/> 141	abc	0	2021-10-26 09:06:21	正常	...
<input type="checkbox"/> 140	mengnalisha.jpg	16 KB	2021-10-25 11:47:11	正常	...
<input type="checkbox"/> 139	2.jpg	337 KB	2021-10-24 17:45:36	正常	...
<input type="checkbox"/> 138	1.jpg	331 KB	2021-10-23 21:49:30	正常	...
<input type="checkbox"/> 137	01.jpg	160 KB	2021-10-10 17:58:18	正常	...
<input type="checkbox"/> 136	不忘初心.mp4(截图)	32 KB	2021-10-09 08:52:12	正常	...
<input type="checkbox"/> 135	不忘初心.mp4	48.9 MB	2021-10-09 08:52:09	正常	...
<input type="checkbox"/> 1	autotest	0	2021-10-07 23:37:51	正常	...

查看

下载

重命名

编辑

删除

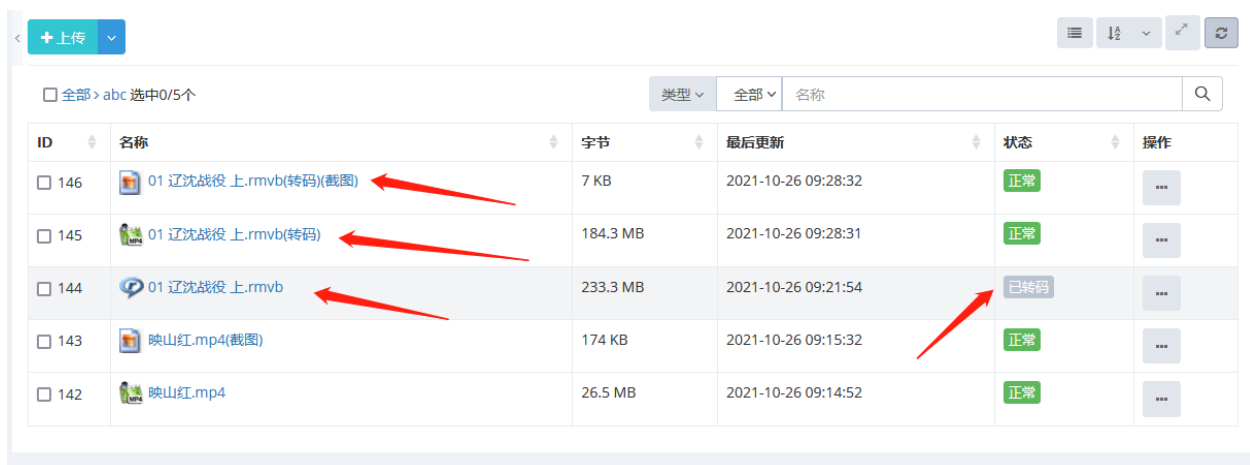
移动到

复制到

图 6：文件列表上下文菜单



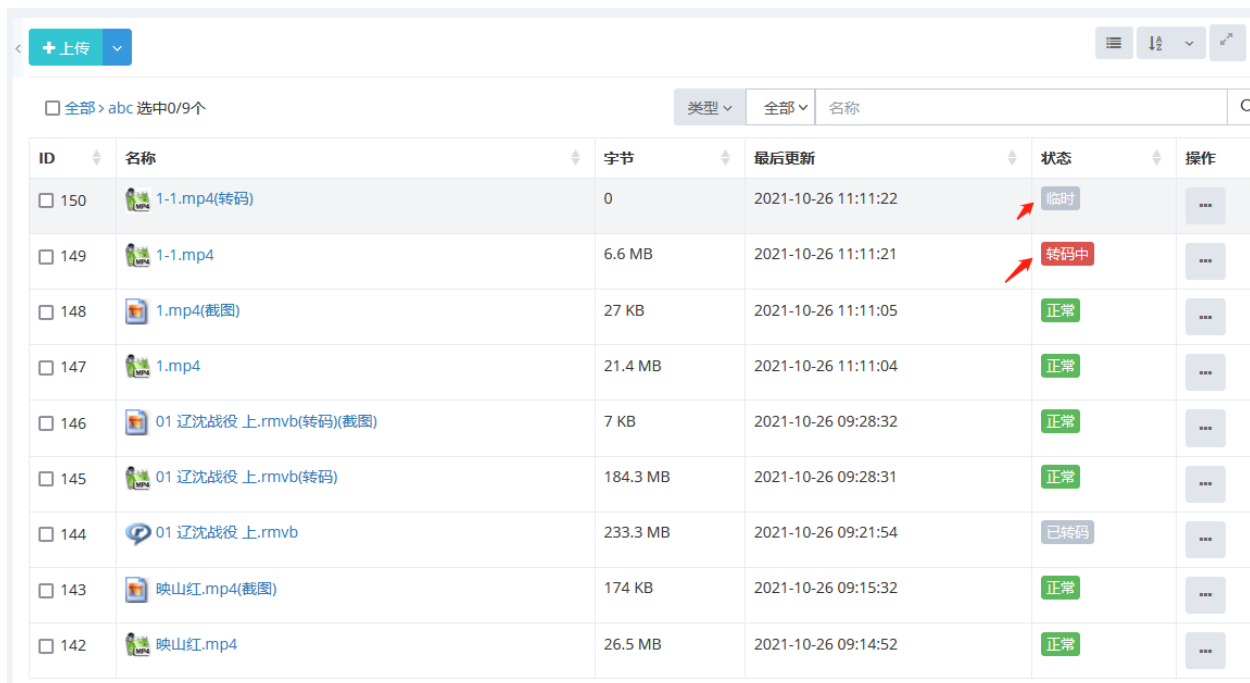
图 7：自动截图点播弹出播放



ID	名称	字节	最后更新	状态	操作
146	01 辽沈战役 上.rmvb(转码)(截图)	7 KB	2021-10-26 09:28:32	正常	...
145	01 辽沈战役 上.rmvb(转码)	184.3 MB	2021-10-26 09:28:31	正常	...
144	01 辽沈战役 上.rmvb	233.3 MB	2021-10-26 09:21:54	已转码	...
143	映山红.mp4(截图)	174 KB	2021-10-26 09:15:32	正常	...
142	映山红.mp4	26.5 MB	2021-10-26 09:14:52	正常	...

图 8：自动转码截图

转码



ID	名称	字节	最后更新	状态	操作
150	1-1.mp4(转码)	0	2021-10-26 11:11:22	临时	...
149	1-1.mp4	6.6 MB	2021-10-26 11:11:21	转码中	...
148	1.mp4(截图)	27 KB	2021-10-26 11:11:05	正常	...
147	1.mp4	21.4 MB	2021-10-26 11:11:04	正常	...
146	01 辽沈战役 上.rmvb(转码)(截图)	7 KB	2021-10-26 09:28:32	正常	...
145	01 辽沈战役 上.rmvb(转码)	184.3 MB	2021-10-26 09:28:31	正常	...
144	01 辽沈战役 上.rmvb	233.3 MB	2021-10-26 09:21:54	已转码	...
143	映山红.mp4(截图)	174 KB	2021-10-26 09:15:32	正常	...
142	映山红.mp4	26.5 MB	2021-10-26 09:14:52	正常	...

图 9：自动转码截图

- 视频类文件上传后，后台服务自动开启转码服务，把大多 H5 不能直接播放的格式转换为能播的格式。
- 视频类文件需要转码时，初始状态为：“待转码”，转码服务启动后，状态切换到：“转码中”，完成后，切换到：“已转码”。
- 支持转码格式：FLV | MPEG | MPEG2 | M2P | AVI | RMVB | MKV
- 转码后点击弹出 H5 播放

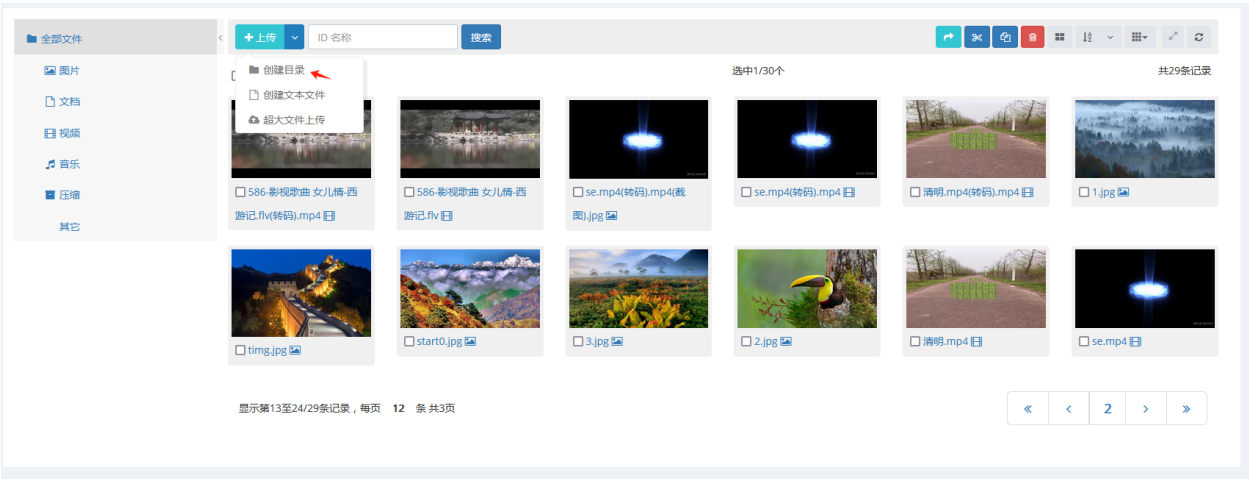


图 10：创建目录

- 点击下拉菜单 “创建目录”，输入目录名称，点击 “保存” 完成目录创建。

创建空文件

- 点击下拉菜单 “创建文本文件”，输入文本文件名称，点击 “保存” 完成文本文件创建。
- 注：新创建的文本文件为空，仅占位使用。

详细

1. 双击一行或点击上下文菜单 “查看” 弹出详细

编辑

1. 选中一行或点击上下文菜单中 “编辑” 弹出详细

详细

ID *

135

名称 *

不忘初心.mp4

扩展名 *

mp4

MIME类型 *

309

创建时间

2021-10-27 11:37:46

描述

高度 ?

0

点击

0

组ID *

0

创建者 *

admin

最近更新 *

2021-10-27 11:37:46

是否默认 *

0

路径

1/202110
/135_57be78e4d30328396d659b6be3173716.mp4

别名 * ?

不忘初心.mp4

类型 *

视频

字节 *

48.9 MB

标志

☒ 发布 ☒ 下载 ☒ 只读 ☒ 分享 ☐ 审核

宽度 ?

0

下载次数

0

集ID *

0

存储ID *

1

更新者 *

admin

状态 *

正常

是否目录 *

0

图 11：文件详细

编辑

名称 *

不忘初心.mp4

别名 * ?

不忘初心.mp4

类型 *

视频

标志

☐ 发布 ☐ 下载 ☐ 只读 ☐ 分享 ☐ 审核

描述

状态 *

正常

排序 *

0

提交

图 12：文件编辑

下载

1. 点击上下文菜单 “下载” 下载文件。

删除

1. 点击上下文菜单中 “删除” 弹出删除告警，确认后删除。

分享

1. 双击一行或点击上下文菜单 “查看” 弹出详细，打勾 “分享” 标志位。
2. 注：发布审核后的文件才会被其他单位看到。

发布

1. 双击一行或点击上下文菜单 “查看” 弹出详细，打勾 “发布” 标志位。
2. 发布后的文件管理员或单位管理员才能看到。

审核

1. 双击一行或点击上下文菜单 “查看” 弹出详细，打勾 “审核” 标志位。
2. 审核只能管理员或单位管理员才可以进行审核操作，文件审核后，将不能再编辑。

我的账户

- UID：帐户唯一标识；
- 用户名：登录系统使用名称；
- 电子邮件：帐户绑定的电子邮件；
- 真实姓名：帐户显示名称，当为空时，显示名称与帐户名称相同；

个人信息

刷新

基本信息

UID

1


用户名

admin

电子邮件

真实姓名

头像



最后登录时间

2021-10-27 10:42:02

最后登录IP

127.0.0.1

角色

图 13: 我的账户

- 头像：帐户头像标识，点击更换，支持裁剪；
- 最后登录时间：显示登录本系统最后时间；
- 最后登录 IP：最后登录 IP 地址；
- 角色：显示帐户角色。
- 个人可以编辑：邮箱、真实姓名、头像，其它字段只读。
- 点击 “提交” 保存

修改密码

工具下载

下载APP客户端、大文件传送客户端、支持H5火狐浏览器等。

修改密码

原密码 *

••••

新密码 *

新密码确认 *

提交

图 14：修改密码

工具下载			
编号	名称	描述	下载
1	PC传送客户端	支持WIN32/WIN64平台，支持大文件上传或下载（支持续传）	下载 官网
2	火狐浏览器/WIN64	火狐浏览器/WIN64 Firefox-63.0.3-win64-full 支持H5播放	下载 官网
3	火狐浏览器/WIN32	火狐浏览器/WIN32Firefox-63.0.3-win32-full 支持H5播放	下载 官网
4	谷歌Chrome浏览器/WIN64	谷歌Chrome浏览器/ChromeStandaloneSetup90Win64 支持H5播放	下载 官网
5	谷歌Chrome浏览器/WIN32	谷歌Chrome浏览器/ChromeStandaloneSetup90Win32 支持H5播放	下载 官网

图 15：工具下载